

Verfasste Studierendenschaft

der Technischen Universität Braunschweig

der Übergeordnete Wahlausschuss (ÜGWA)

c/o AStA der TU BS Katharinenstraße 1

Braunschweig, den 22. Juni 2018

FESTSTELLUNG

des endgültigen Wahlergebnisses der Wahlen zu den

FACHSCHAFTSRÄTEN

DER VERFASSTEN


STUDIERENDENSCHAFT


der Technischen Universität Braunschweig

für das Wintersemester 2018/19

Der Übergeordnete Wahlausschuss für die Wahlen der Organe der Verfassten Studierendenschaft an der TU Braunschweig hat in seiner Sitzung am 21.06.2018 für die Wahlen zu den Fachschaftsräten der Verfassten Studierendenschaft der TU Braunschweig das nachstehend aufgeführte endgültige Wahlergebnis festgestellt.

Braunschweig, den 22. Juni 2018


ÜGWA



Übergeordneter Wahlausschuss
ÜGWA 2
der Studierendenschaft der
TECHNISCHEN UNIVERSITÄT
BRAUNSCHWEIG

Wahlprüfung

Die Wahl kann durch schriftlichen Einspruch, der die Gründe angeben muss, binnen einer Woche nach Bekanntgabe des Wahlergebnisses, also bis

Freitag, den 29. Juni 2018, 24:00 Uhr


angefochten werden.

Der Einspruch kann nicht mit der Unrichtigkeit des Wählerverzeichnisses begründet werden.

Der Wahleinspruch ist begründet, wenn Wahlrechtsbestimmungen verletzt worden sind und diese Verletzungen zu einer fehlerhaften Feststellung der Gewählten und der Ersatzleute geführt haben oder hätten führen können. Der Wahleinspruch muss damit begründet werden, dass die Wahl Vertreter betrifft, zu deren Wahl der/die StudentIn wahlberechtigt ist.

Der Einspruch gegen die Wahl – auch durch den/die LeiterIn der Hochschule und durch den/die WahlleiterIn – ist beim ÜGWA zu erheben.

Der Einspruch besitzt keine aufschiebende Wirkung.



ÜGWA

TU Braunschweig

Wahlergebnis SoSe 2018

Fachschaftrsrar 10 (Mathematik, Informatik, Wirtschaftsr- und Sozialwissenschaften)

(Listenwahl, 11 Sitze)

Zahl der Wahlberechtigten:	3324
Zahl der Wähler:	184
Zahl der ungtültigen Stimmzettel:	5
Zahl der gtültigen Stimmen insgesamt:	179
Wahlbeteiligung:	5.5 %

Wahlergebnis

	Stimmen	Sitze
Liste 1: Bunte Liste	179	11+

+ Nicht alle Sitze konnten besetzt werden.

Sitzuteilung nach Sainte-Laguë

Listen:	1
Stimmen der Listen:	179
1. Sitz an Liste: 1	59.67
2. Sitz an Liste: 1	35.8
3. Sitz an Liste: 1	25.57
4. Sitz an Liste: 1	19.89
5. Sitz an Liste: 1	16.27
6. Sitz an Liste: 1	13.77
7. Sitz an Liste: 1	11.93
8. Sitz an Liste: 1	10.53
9. Sitz an Liste: 1	9.42
10. Sitz an Liste: 1	8.52
11. Sitz an Liste: 1	7.78

Zahl der auf die einzelnen Bewerberinnen / Bewerber entfallenen Stimmen und Wahlergebnis :

Liste 1: "Bunte Liste"

Hellmers, David	Informatik	31	gewählt
Wittig, Marc André	Mathematik	23	gewählt
Scheuer, Kristina	Integrierte Sozialwissen.	21	gewählt
Schubert, Tim	Informatik	19	gewählt
Reinhardt, Carla	Medienwissenschaften	19	gewählt
Kurz, Christian	Integrierte Sozialwissen.	17	gewählt
Wierzoch, Patrick	Integrierte Sozialwissen.	16	gewählt
Garbe, Jakob	Informatik	15	gewählt
Schulze, Moritz	Integrierte Sozialwissen.	12	gewählt
Kanoun, Simon-Nas-sim	Informatik	6	gewählt

Nicht alle Sitze konnten besetzt werden.

Fachschaftsrat 20 (Lebenswissenschaften)

(Listenwahl, 7 Sitze)

Zahl der Wahlberechtigten:	2883
Zahl der Wähler:	180
Zahl der ungültigen Stimmzettel:	5
Zahl der gültigen Stimmen insgesamt:	175
Wahlbeteiligung:	6.2 %

Wahlergebnis

	Stimmen	Sitze
Liste 1: Die Pharmazeuten	20	1
Liste 2: Mirakulix	23	1
Liste 3: Fachgruppe Psychologie	28	1
Liste 4: FS-Rat Biotech	64	2
Liste 5: Biowissenschaften	40	2+

+ Nicht alle Sitze konnten besetzt werden.

Sitzzuteilung nach Sainte-Laguë

Listen:	1	2	3	4	5
Stimmen der Listen:	20	23	28	64	40
1. Sitz an Liste: 4	20.0	23.0	28.0	21.33	40.0
2. Sitz an Liste: 5	20.0	23.0	28.0	21.33	13.33
3. Sitz an Liste: 3	20.0	23.0	9.33	21.33	13.33
4. Sitz an Liste: 2	20.0	7.67	9.33	21.33	13.33
5. Sitz an Liste: 4	20.0	7.67	9.33	12.8	13.33
6. Sitz an Liste: 1	6.67	7.67	9.33	12.8	13.33
7. Sitz an Liste: 5	6.67	7.67	9.33	12.8	8.0

Zahl der auf die einzelnen Bewerberinnen / Bewerber entfallenen Stimmen und Wahlergebnis :

Liste 1: "Die Pharmazeuten"

Adrians, Friederike **Pharmazie** **20** **gewählt**

Liste 2: "Mirakulix"

Denker, Lars **Chemie** **13** **gewählt**
 Botterbrod, Annika Chemie 10 Vertretung

Liste 3: "Fachgruppe Psychologie"

Meyer, Fenja **Psychologie** **28** **gewählt**

Liste 4: "FS-Rat Biotech"

Le, Mia **Biotechnologie** **36** **gewählt**
Nass, Benneth **Biotechnologie** **16** **gewählt**
 Angelis, Jesse Biotechnologie 12 Vertretung

Liste 5: "Biowissenschaften"

Hijazi, Luca **Biologie** **40** **gewählt**
 Nicht alle Sitze konnten besetzt werden.

Fachschaftrsrar 30 (Architektur, Bauingenieurwesen und Umweltwissenschaften)

(Listenwahl, 11 Sitze)

Zahl der Wahlberechtigten:	3662
Zahl der Wähler:	296
Zahl der ungültigen Stimmzettel:	12
Zahl der gültigen Stimmen insgesamt:	284
Wahlbeteiligung:	8.0 %

Wahlergebnis

	Stimmen	Sitze
Liste 1: FG Bau	228	9+
Liste 2: FG Gecko	56	2

+ Nicht alle Sitze konnten besetzt werden.

Sitzuteilung nach Sainte-Laguë

Listen:	1	2
Stimmen der Listen:	228	56
1. Sitz an Liste: 1	76.0	56.0
2. Sitz an Liste: 1	45.6	56.0
3. Sitz an Liste: 2	45.6	18.67
4. Sitz an Liste: 1	32.57	18.67
5. Sitz an Liste: 1	25.33	18.67
6. Sitz an Liste: 1	20.73	18.67
7. Sitz an Liste: 1	17.54	18.67
8. Sitz an Liste: 2	17.54	11.2
9. Sitz an Liste: 1	15.2	11.2
10. Sitz an Liste: 1	13.41	11.2
11. Sitz an Liste: 1	12.0	11.2

Zahl der auf die einzelnen Bewerberinnen / Bewerber entfallenen Stimmen und Wahlergebnis :

Liste 1: "FG Bau"

Obermann, Tim	Umweltingenieurwesen	69	gewählt
Puhlmann, Sophia Charlotte	Bauingenieurwesen	38	gewählt
Spille, Lena	Bauingenieurwesen	29	gewählt
Sander, Antonia Sophie	Bauingenieurwesen	24	gewählt
Tiessen, Tim-Christian	Bauingenieurwesen	22	gewählt
Gläserner, Marcus	Bauingenieurwesen	19	gewählt
Bielenberg, Leon	Bauingenieurwesen	15	gewählt
Iglisch, Franziska	Bauingenieurwesen	12	gewählt

Nicht alle Sitze konnten besetzt werden.

Liste 2: "FG Gecko"

Brettin, Jana	Umweltnaturwissenschaften	26	gewählt
Hogreve, Jolan	Umweltnaturwissenschaften	16	gewählt
Könitz, Janine	Umweltnaturwissenschaften	14	Vertretung

Fachschaftrsrar 40 (Maschinenbau)

(Listenwahl, 9 Sitze)

Zahl der Wahlberechtigten:	5128
Zahl der Wähler:	304
Zahl der ungültigen Stimmzettel:	2
Zahl der gültigen Stimmen insgesamt:	302
Wahlbeteiligung:	5.9 %

Wahlergebnis

	Stimmen	Sitze
Liste 1: Maschbau	302	9

Sitzzuteilung nach Sainte-Laguë

Listen:	1
Stimmen der Listen:	302
1. Sitz an Liste: 1	100.67
2. Sitz an Liste: 1	60.4
3. Sitz an Liste: 1	43.14
4. Sitz an Liste: 1	33.56
5. Sitz an Liste: 1	27.45
6. Sitz an Liste: 1	23.23
7. Sitz an Liste: 1	20.13
8. Sitz an Liste: 1	17.76
9. Sitz an Liste: 1	15.89

Zahl der auf die einzelnen Bewerberinnen / Bewerber entfallenen Stimmen und Wahlergebnis :

Liste 1: "Maschbau"

Ahrendt, Fenja	Maschinenbau	74	gewählt
Rojer, Markus	Wirtschaftsing.-MB	32	gewählt
Fernández Laser, Luis	Luft- und Raumfahrttech.	32	gewählt
Conrad, Fabian	Maschinenbau	31	gewählt
Hofmann, Luisa	Maschinenbau	22	gewählt
Treichel, Tassilo	Maschinenbau	18	gewählt
Brause, Lisa-Marie	Wirtschaftsing.-MB	18	gewählt
Mouhaya, Oussama	Maschinenbau	18	gewählt
Dunst, Doreen Andrea	Bio- Chemie und Pharmaing	15	gewählt
Micklei, Paul	Kraftfahrzeugtechnik	14	Vertretung
Appelhaus, David Hans-Jochen	Bio- und Chemieing.	12	Vertretung
Piechowiak, Lena	Bio- Chemie und Pharmaing	11	Vertretung
Gäding, Marcel	Maschinenbau	5	Vertretung

Fachschaftsrat 50 (Elektrotechnik, Informationstechnik, Physik)

(Listenwahl, 9 Sitze)

Zahl der Wahlberechtigten:	2039
Zahl der Wähler:	196
Zahl der ungültigen Stimmzettel:	1
Zahl der gültigen Stimmen insgesamt:	195
Wahlbeteiligung:	9.6 %

Wahlergebnis

	Stimmen	Sitze
Liste 1: FAK 5 and Friends	195	9

Sitzzuteilung nach Sainte-Laguë

Listen:	1
Stimmen der Listen:	195
1. Sitz an Liste: 1	65.0
2. Sitz an Liste: 1	39.0
3. Sitz an Liste: 1	27.86
4. Sitz an Liste: 1	21.67
5. Sitz an Liste: 1	17.73
6. Sitz an Liste: 1	15.0
7. Sitz an Liste: 1	13.0
8. Sitz an Liste: 1	11.47
9. Sitz an Liste: 1	10.26

Zahl der auf die einzelnen Bewerberinnen / Bewerber entfallenen Stimmen und Wahlergebnis :

Liste 1: "FAK 5 and Friends"

Ostenberg, Tim	Physik	25	gewählt
Richter, Jan	Physik	21	gewählt
Pham, Quang Duc	Elektrotechnik	21	gewählt
Kreith, Dennis	Physik	20	gewählt
Grunewald, Marla	Wirtschaftsing.-ET	17	gewählt
Özdemir, Okan	Elektrotechnik	13	gewählt
Jüscke, Lara	Informations-Systemtech.	13	gewählt
Skiba, Ann-Christin	Elektrotechnik	10	gewählt
Walker, Arnold	Elektrotechnik	10	gewählt
Kalthöver, David	Elektromobilität	8	Vertretung
Multhauf, Marika	Elektrotechnik	7	Vertretung
Antoniadis, Hari	Elektrotechnik	7	Vertretung
Luu, Quang Dung	Wirtschaftsing.-ET	6	Vertretung
Dubendorst, Arne	Elektrotechnik	5	Vertretung
Agyekum, Emanuel	Elektrotechnik	4	Vertretung
Reimers, Peter-Matthias	Elektrotechnik	4	Vertretung
Eisenreich, Viktor	Elektrotechnik	4	Vertretung

Fachschaftsrat 60 (Geistes- und Erziehungswissenschaften)

(Listenwahl, 7 Sitze)

Zahl der Wahlberechtigten:	2422
Zahl der Wähler:	102
Zahl der ungültigen Stimmzettel:	3
Zahl der gültigen Stimmen insgesamt:	99
Wahlbeteiligung:	4.2 %

Wahlergebnis

	Stimmen	Sitze
Liste 1: Bunte Liste	99	7+

+ Nicht alle Sitze konnten besetzt werden.

Sitzzuteilung nach Sainte-Laguë

Listen:	1
Stimmen der Listen:	99
1. Sitz an Liste: 1	33.0
2. Sitz an Liste: 1	19.8
3. Sitz an Liste: 1	14.14
4. Sitz an Liste: 1	11.0
5. Sitz an Liste: 1	9.0
6. Sitz an Liste: 1	7.62
7. Sitz an Liste: 1	6.6

Zahl der auf die einzelnen Bewerberinnen / Bewerber entfallenen Stimmen und Wahlergebnis :

Liste 1: "Bunte Liste"

Schulz, Annalena	English Studies	26	gewählt
Wolter, Johanna	Germanistik	25	gewählt
Patzke, Maxime	Germanistik	16	gewählt
Schnülle, Henrik	English Studies	13	gewählt
Gende, Berit	English Studies	11	gewählt
Gadau, Larissa	Germanistik	8	gewählt

Nicht alle Sitze konnten besetzt werden.